



ABROLLWAGEN „groß“ – Modell „Spenglerprofi“

Zum Abrollen und Sichern von Blechrollen


- Maße: 1830x690x910 mm [LxBxH], 125 kg
- Maximale Nutzlast: 1200 kg
- 7 Fächer (einzeln kugelgelagert – 3 oben, 4 unten)
 - Beladung für folgende Coilbreiten:
 - Oben je 1 x 400/670/330 mm
 - Unten je 1 x 330/500/250/200 mm
 - Optionen:**
 - unteres Fach doppelt = 11 Fächer,
 - Rollen auf Kundenwunsch anpassbar
- Räder: 4 Stück



Seitenansicht



Kugelgelagerte Rollen



Feststellbremse